

INNOVOLTUS

New things under the sun






Brain of your energy management

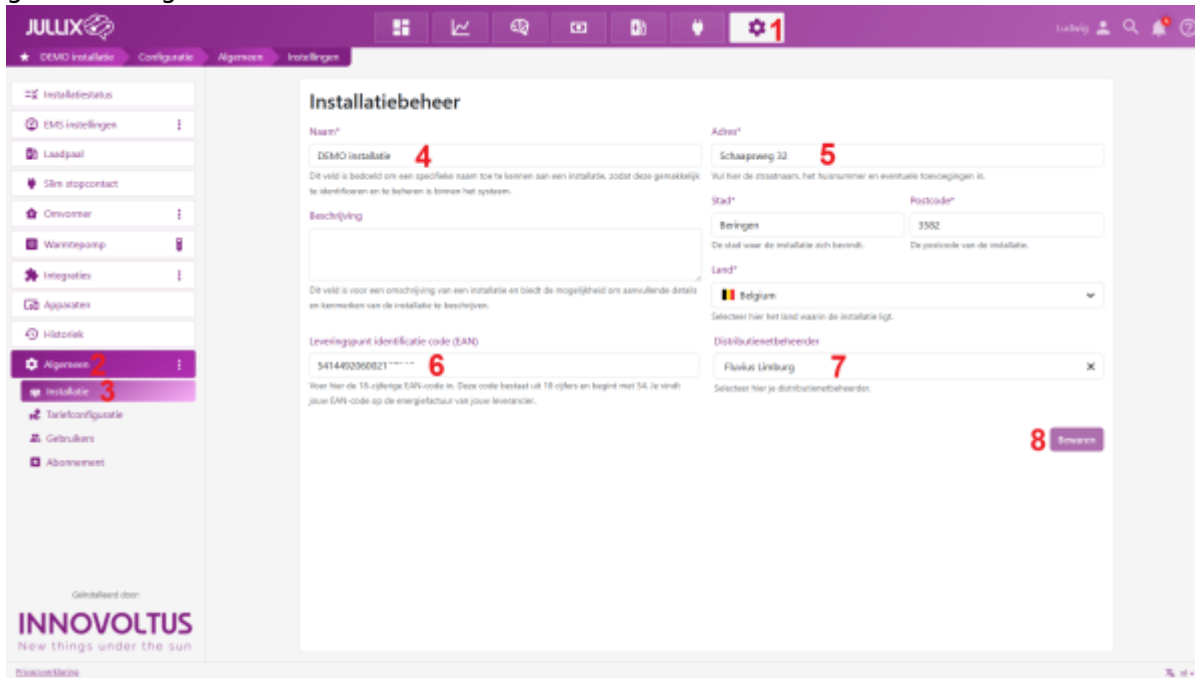
Installatie

Inhoudsopgave

Installatie 3

Installatie

Hier kan je oa, de naam van de installatie instellen. Bij  **Configuratie (1)** van de installatie, onder de sectie  **Algemeen (2)** bij  **Installatie (3)**, deze instellingen zijn belangrijk voor de goedwerking van de installatie.



The screenshot shows the 'Installatiebeheer' (Installation Management) interface. The left sidebar contains navigation options: 'Instalatiestatus', 'EMS instellingen', 'Laadpaal', 'Site stopcontact', 'Omvormer', 'Warmtepomp', 'Integraties', 'Apparaten', 'Historiek', 'Algemeen (2)', 'Installatie (3)', 'Tariefconfiguratie', 'Gebruikers', and 'Abonnement'. The main content area is titled 'Installatiebeheer' and contains several input fields:

- Naam*** (4): 'DSMO installatie'
- Adres*** (5): 'Schaapweg 22'
- Stad***: 'Beringen'
- Postcode***: '3502'
- Land***: 'Belgium'
- Levenspunt identificatie code (EAN)** (6): '54140030021*****'
- Distributienetbeheerder** (7): 'Fluvius Limburg'

A 'Bewaren' (8) button is located at the bottom right of the form.

Je kan de installatie een **Naam (4)** geven, en eventueel een **Beschrijving** toevoegen.

Je dient ook het **Adres (5)** (straat + nummer), de **Stad**, **Postcode** en het **Land** van de installatie in te geven. Als je de Jullix optimizer met het dynamische tarief wil gebruiken, is het belangrijk dat het adres correct is ingegeven. Dit wordt immers gebruikt voor de locatiebepaling bij de voorspelling van de opbrengst van de zonnepanelen.

Verder kan je het EAN-nummer van je aansluiting instellen **(6)** dit is niet verplicht, maar het kan zijn dat dit nodig is als je wil deelnemen aan flex-markt of energiedelen.

De **Distributienetbeheerder (7)** bepaalt de distributie kosten en het capaciteitstarief, het is dus belangrijk dat de juiste distributie netbeheerder wordt ingesteld.

Eventuele wijzigingen kan je **Bewaren (8)**.