

INNOVOLTUS

New things under the sun





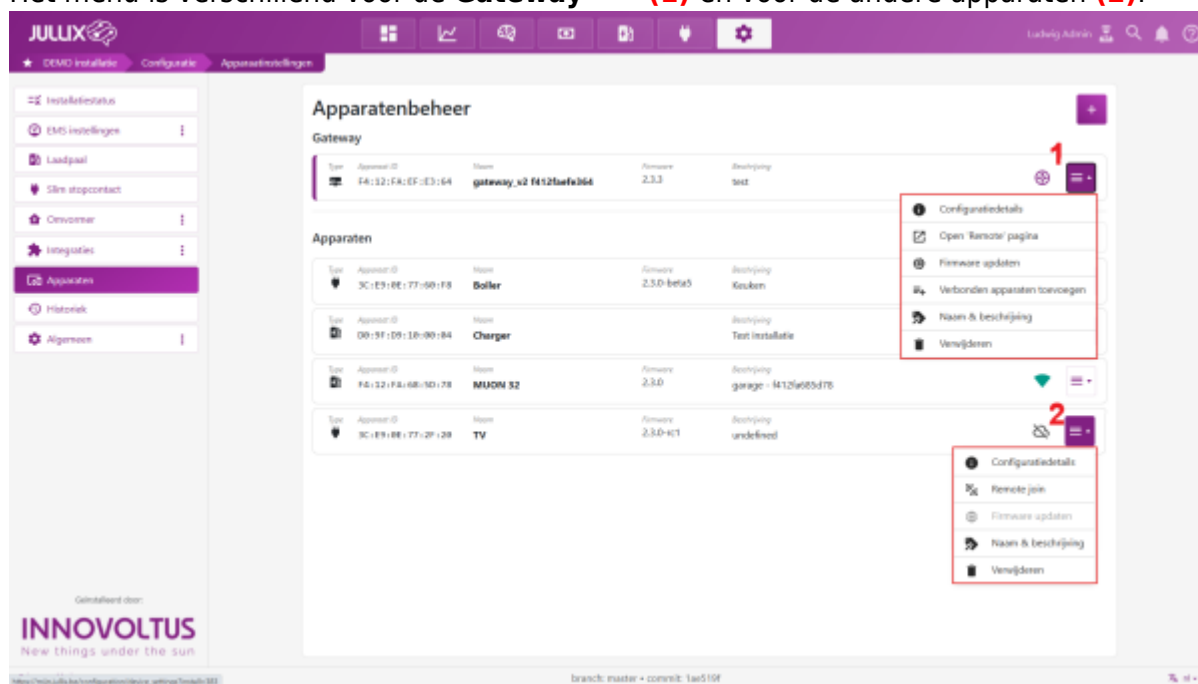
Apparaten menu

Inhoudsopgave

Apparaten menu 3
Apparaten menu 4


Apparaten menu

Bij ieder apparaat vind je achteraan een menu  waar je een aantal dingen kan aanpassen. Het menu is verschillend voor de **Gateway**  (1) en voor de andere apparaten (2).



Configuratie details (1) (2)

Via configuratie details krijgt u volgende details te zien van de apparaten:

- Het MAC-ID van het apparaat
- De pop-code (proof of possession)
- Het wachtwoord voor de directe verbinding met het apparaat via wifi
- Bij een gateway  zie je ook de paircode, om andere apparaten te joinen. Let op deze verandert om het uur.
- Het IP-adres van het apparaat, als het apparaat via het netwerk is verbonden.

Open 'Remote' pagina (1)

Via open 'Remote' pagina krijgt u een status pagina te zien van de Jullix. Deze pagina krijgt u ook te zien als u via de Smartphone (NFC) over de Jullix beweegt.

Remote join (2)

Als het apparaat nog niet gekoppeld is met de Jullix (Gateway), dat kan je het apparaat trachten te joinen via deze functie. Zowel de Jullix als het apparaat moeten spanning hebben. En het apparaat moet natuurlijk in het bereik van de Jullix zijn.

Firmware updaten (1) (2)

Via firmware update kan u controleren of het apparaat de laatste firmware heeft en kan u die eventueel update.

Verbonden apparaten toevoegen

Met deze functie kan u apparaten die wel direct verbonden zijn met de Jullix maar nog niet aan te installatie zijn toegevoegd automatisch toevoegen aan de installatie. U hoeft de gekoppelde apparaten dan niet meer te Claimen, dat gebeurt dan automatisch.

Naam & beschrijving

Via naam en beschrijving kan u de naam van het apparaat veranderen en eventueel een beschrijving toevoegen.

Verwijderen

Hiermee verwijderd u het apparaat van de installatie.

Apparaten menu

Apparaten menu (2)

Configuratiedetails

Via configuratie details krijgt u volgende details te zien van de Jullix Master:

- Het MAC-ID van het apparaat
- De pop-code (proof of possession)
- Het wachtwoord voor de directe verbinding met het apparaat via wifi
- Het IP-adres van het apparaat als het apparaat via het netwerk is verbonden

Firmware updaten

Via firmware update kan u controleren of het apparaat de laatste firmware heeft en kan u die eventueel update. Let op apparaten, de verbindingkwaliteit moet wel uitstekend zijn.

Naam & beschrijving

Via naam en beschrijving kan u de naam van het apparaat veranderen en eventueel een beschrijving toevoegen.

Verwijderen

Hiermee verwijderd u het apparaat van de installatie.