

INNOVOLTUS

New things under the sun



Brain of your energy management





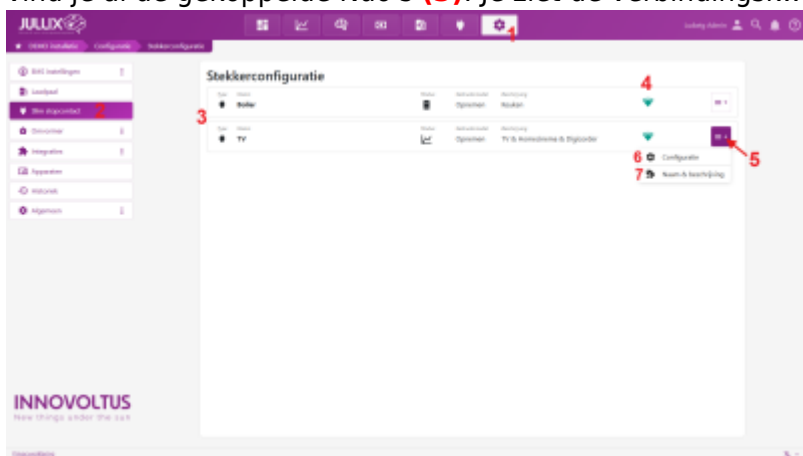
Slim stopcontact instellingen


Inhoudsopgave

Slim stopcontact instellingen 3


Slim stopcontact instellingen

Op de  **Configuratiepagina (1)** van de installatie, onder de sectie  **Slim stopcontact (2)** vind je al de gekoppelde Nuo's (3). Je ziet de verbindingsskwaliteit (4).





Bij elke Nuo heb je achteraan een menu  (5) om de Nuo in te stellen:

De werkingsmode van de plug wijzig je via;  **Configuratie (6)**

De naam en omschrijving van de Nuo wijzig je via;  **Naam & beschrijving (7)**

Als de plug in  **ECO**-mode staat is er een extra item in het menu  :  **ECO Configuratie**

Als de plug in  **Smart**-mode staat is er een extra item in het menu  :  **Smart Planner**

Als de plug in  **Smart**-mode staat is er een extra item in het menu  :  **Smart Planner**