

INNOVOLTUS

New things under the sun



Brain of your energy management







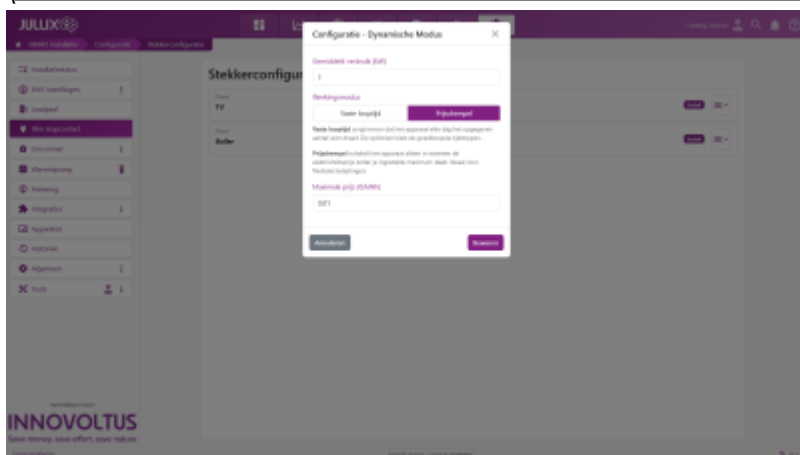
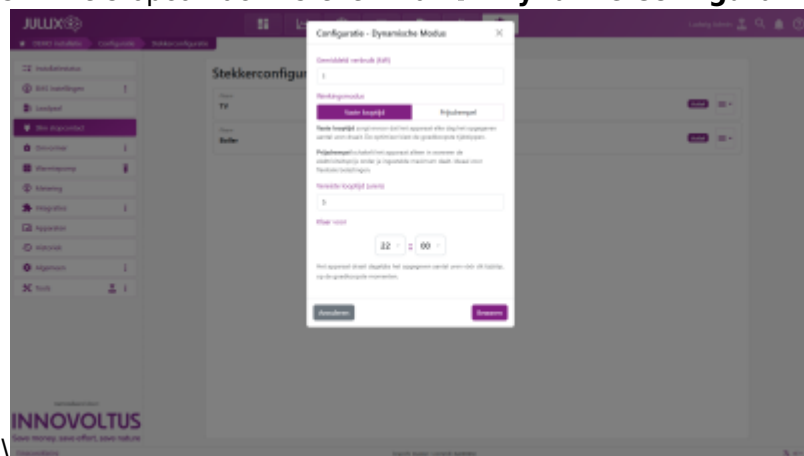
Dynamic configuratie

Inhoudsopgave

Dynamic configuratie 3

Dynamic configuratie

Op de  **Configuratiepagina** van de installatie, onder de sectie  **Slim stopcontact** kan je het slimme stopcontact instellen via  **Dynamic Configuratie** in het menu  **(1)**.



In de Dynamic mode kan je kiezen uit twee werkingsmodi. eco modus kiest, moet je nog instellen wanneer het stopcontact in- en uitschakelt. De instelling '**Schakelbelasting**' **(3)** is het vermogen dat door het inschakelen van het slimme stopcontact gebruikt zal worden. De instelling '**Overschotvermogen**' **(4)** bepaalt hoeveel overschot er moet zijn bij export opdat het stopcontact zou inschakelen. Het slimme stopcontact zal uitschakelen wanneer het vermogen van het net zakt onder het Overschotvermogen-Schakelbelasting. Wanneer de PV-omvormer curtailt (bij negatieve prijzen) zal het stopcontact niet inschakelen, vermits er geen overschot is.



Als je de Nuo in de ECO modus instelt, moet je het gebruiksmodel op '**Uitsluiten**' instellen.