

INNOVOLTUS

New things under the sun



Brain of your energy management




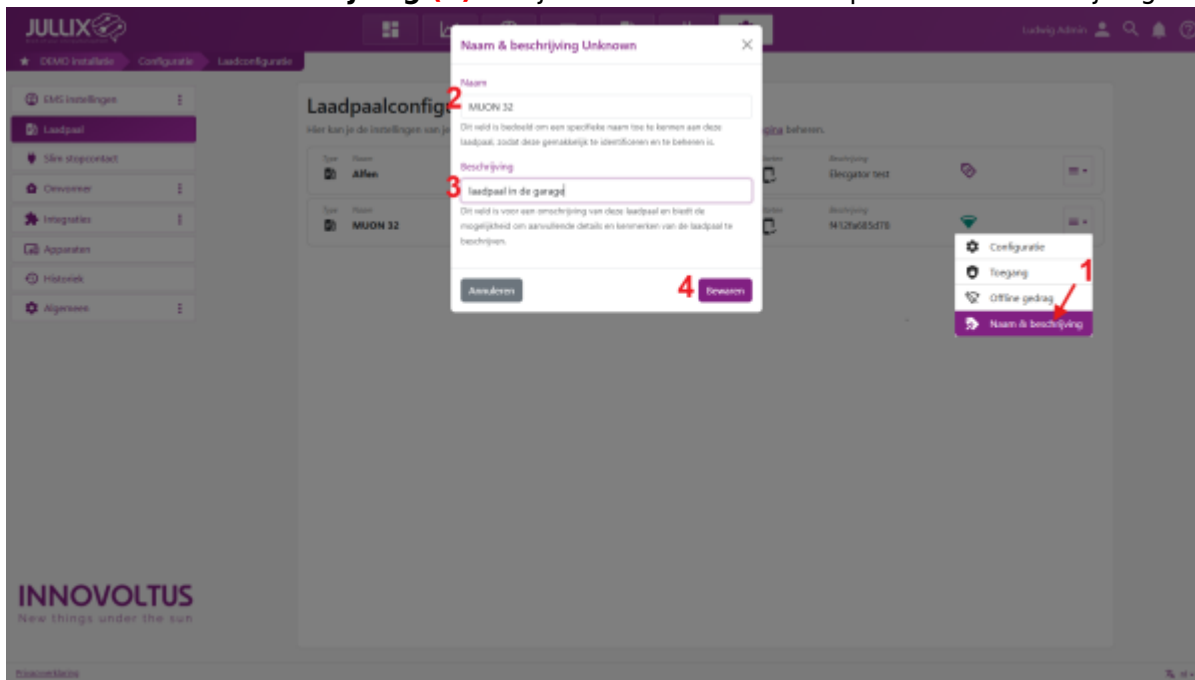
chargename

Inhoudsopgave




Naam & beschrijving 3

Naam & beschrijving

Via  **Naam & beschrijving (1)** kan je de naam van de laadpaal en de beschrijving aanpassen.



Bij **Modus (2)** kan je uit de verschillende laad modi kiezen:

-  Eco-modus
-  Turbo-modus
-  Max-modus (laadvermogen ook instellen)

Als je **Minimale laadstroom afdwingen (3)** dan zal er altijd minimum 6A geladen worden. Deze modus is bedoelt voor auto's niet overweg kunnen met het onderbreken van een laadsessie in ECO bijvoorbeeld.

Bij **Oplaadtype (4)** geef je aan hoe de auto mag laden:

- 'Alleen enkelfasig'
- 'Alleen driefasig'
- 'Dynamisch schakelen' de auto mag automatisch wisselen tussen enkelfase en driefase.

Via **Bewaren (3)** worden de instellingen bewaard.

Let op: je kan het offline gedrag niet aanpassen als er geen internet is. Je moet vooraf goed nadenken hoe je wil dat de wagen dan geladen wordt.