

INNOVOLTUS

New things under the sun



Gedrag bij inpluggen

Inhoudsopgave

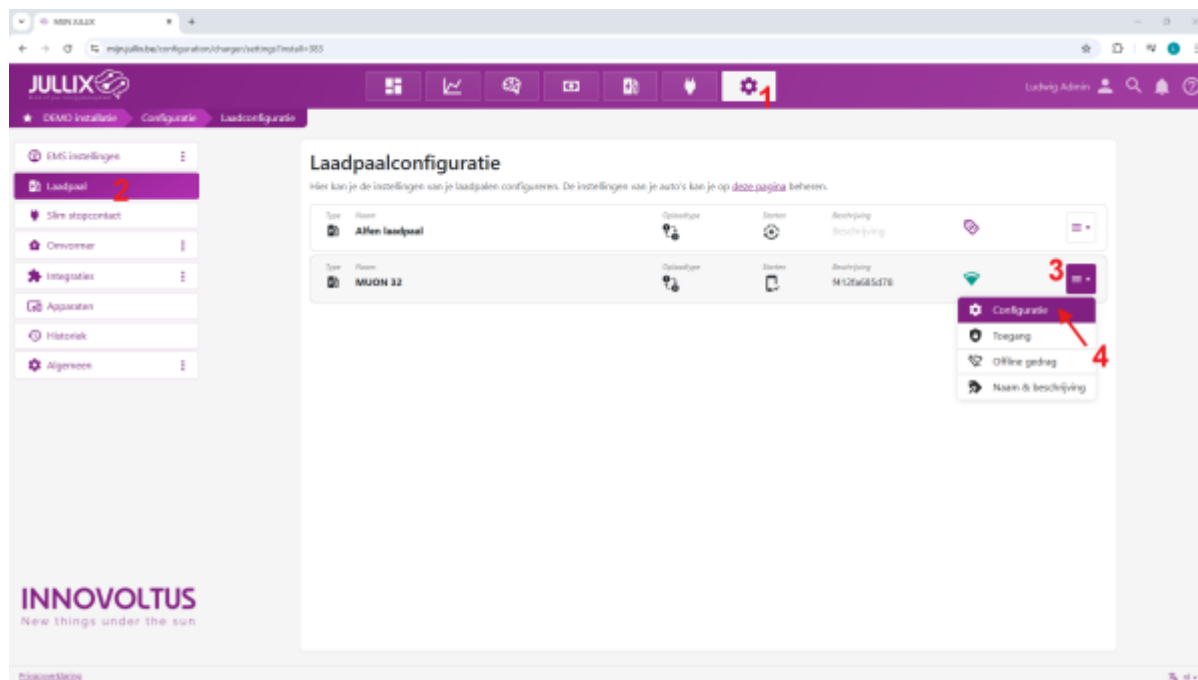
- Gedrag bij inpluggen** 3
 - Automatisch starten 3
 - Bevestigen in app 4

Gedrag bij inpluggen

Je kan de laadpaal op 2 manieren gebruiken. Ofwel start de laadpaal automatisch van zodra je de laadkabel in de auto steekt.

Ofwel moet je nadat je de kabel in de auto hebt gestopt nog bevestigen in de app of op het portaal hoe je wil laden.

Deze laatste optie is aangewezen als je laadpaal buiten gemonteerd is. Doordat je via de app moet bevestigen is de laadpaal beveiligd tegen ongeoorloofd gebruik.



Bij **Configuratie (1)**, onder de sectie **Laadpaal (2)** vind je je laadpaal terug.

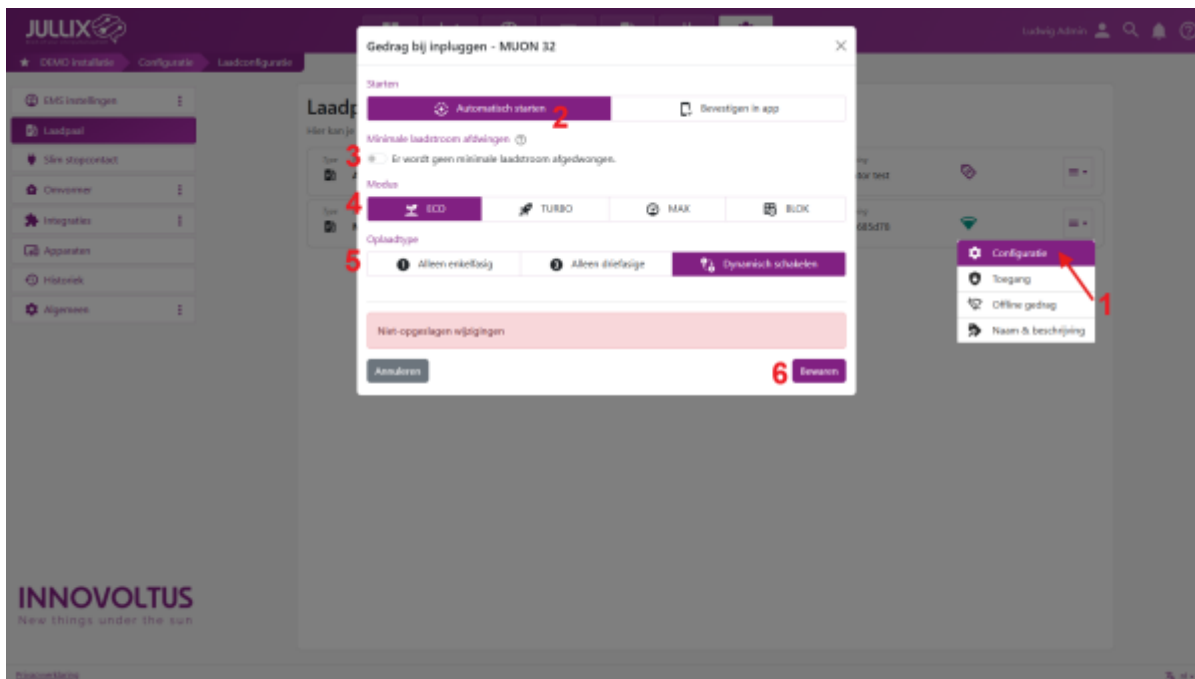
Via het menu **(3)** kan je de manier van laden configureren; **Configuratie (4)**.

Je kiest **Automatisch starten** om het laden automatisch te laten starten.

Je kiest **Bevestigen in app** om het laden te starten via de app op de smartphone.





Automatisch starten

Via **Configuratie (1)** kan je het gedrag bij inpluggen instellen op **Automatisch starten (2)**.



Als je **Automatisch starten (2)** kiest, start het laden zodra je de laadkabel in de auto stopt.
 Als je **Minimale laadstroom afdwingen (3)** dan zal er altijd minimum 6A geladen worden. Deze modus is bedoelt voor auto's niet overweg kunnen met het onderbreken van een laadsessie in ECO bijvoorbeeld.


Bij **Modus (4)** kan je uit de verschillende laad modi kiezen:

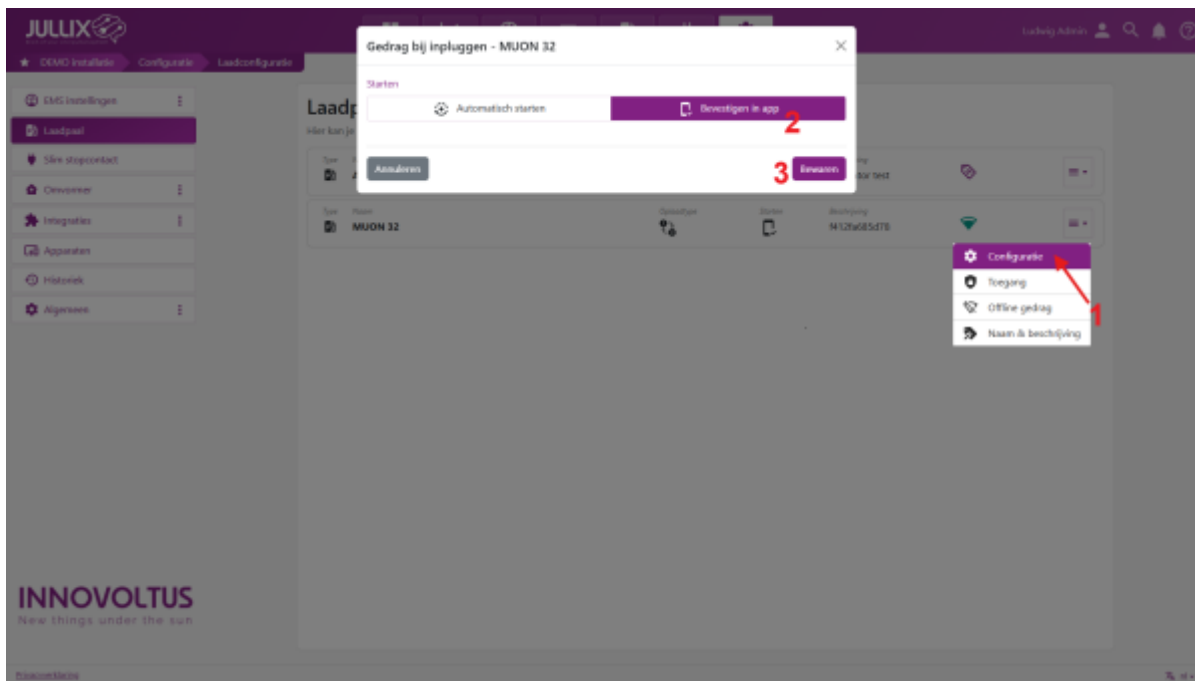
-  Eco-modus
-  Turbo-modus
-  Max-modus (laadvermogen ook instellen)
-  Block-modus (te laden energie instellen)

Bij **Oplaadtype (5)** geef je aan hoe de auto mag laden:

- 'Alleen enkelfasig'
 - 'Alleen driefasig'
 - 'Dynamisch schakelen' de auto mag automatisch wisselen tussen enkelfase en driefase.
- Via **Bewaren (6)** worden de instellingen bewaard.

Bevestigen in app

Via  **Configuratie (1)** kan je het gedrag bij inpluggen instellen op  **Bevestigen in app (2)**.



Als je **Bevestigen in app (2)** kiest, dan start het laden niet onmiddellijk wanneer je de kabel in het voertuig stopt. Via **Bewaren (3)** worden de instellingen bewaard. Je moet in dit geval altijd via de app bevestigen. Op die manier is je laadpaal beveiligd tegen ongeoorloofd gebruik. In de app kies je welk voertuig en welke laadmodus je wil gebruiken. De volgende keer dat je het laden start in de app, zal de laatst gekozen auto en laadmodus voorgesteld worden met een klik start je dan het laden met dezelfde instellingen. Om via de App het laden te kunnen starten is het noodzakelijk dat je een auto aanmaakt en dat je deze auto ook toegang geeft tot de laadpaal.