

INNOVOLTUS

New things under the sun



Laadpaal bediening

Inhoudsopgave

- Laadpaal bediening** 3
- Automatisch starten 3
- Bevestigen in app 3

Laadpaal bediening

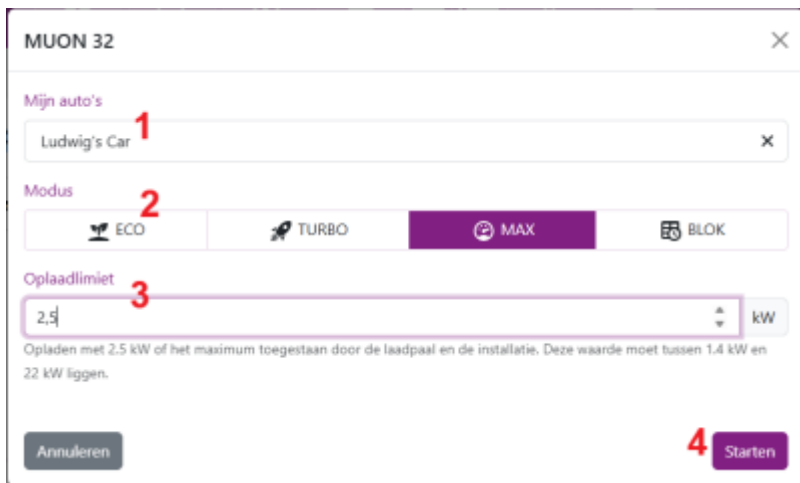
Automatisch starten



Als de laadpaal in **Automatisch starten** staat zal het laden van de EV starten in de ingestelde modus van zodra de laadkabel in de EV is gestopt en de EV bevestigd.



Bevestigen in app

Is de laadpaal ingesteld om pas te starten met laden na **bevestiging in app**, dan zal het laden pas starten als je via de app, of via het portaal de laadmodus en auto hebt gekozen. Van zodra de laadkabel in de auto is gestopt zal je een auto en laadmodus moeten kiezen. Of als je al eens









 **MUON 32**
garage 

Auto **Ludwig's Car** Vermogen **0** kW

Energie **0,17** kWh Kosten **0,03** EUR

Bevestigen om op te laden

 Ludwig's Car - max 2.5 kW 

 **MUON 32**
garage 

Auto **Ludwig's Car** Vermogen **0** kW

Energie **0,17** kWh Kosten **0,03** EUR

Gepauzeerd

Niet genoeg energie beschikbaar

MUON 32
garage

Auto **Ludwig's Car** Vermogen **2,46** kW

Energie **0,14** kWh Kosten **0,03** EUR

MUON 32
garage

Auto **Naam** Vermogen **0** kW

Energie **0** kWh Kosten **0** EUR

Selecteer een auto en een modus om te beginnen met opladen.

