

# INNOVOLTUS

New things under the sun



## Laadpaal bediening

# Inhoudsopgave

- Laadpaal bediening** ..... 3
- Automatisch starten ..... 3
- Bevestigen in app ..... 3

# Laadpaal bediening

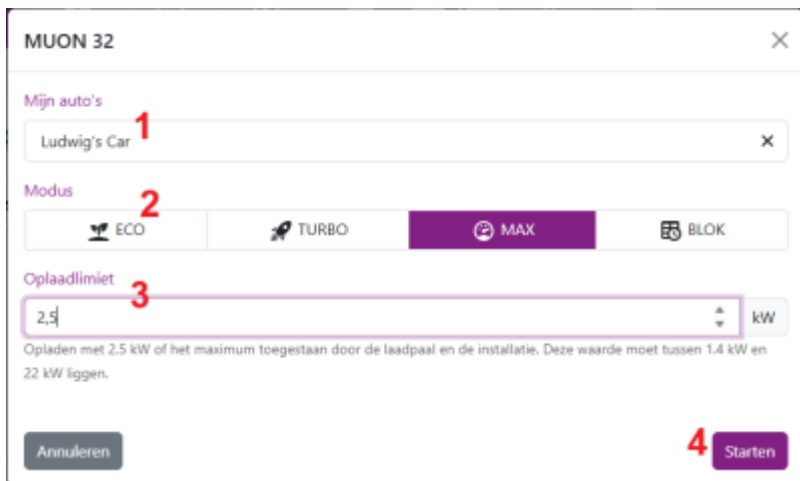
## Automatisch starten



Als de laadpaal in **Automatisch starten** staat zal het laden van de EV starten in de ingestelde modus van zodra de laadkabel in de EV is gestopt en de EV bevestigd.



## Bevestigen in app

Is de laadpaal ingesteld om pas te starten met laden na **bevestiging in app**, dan zal het laden pas starten als je via de app, of via het portaal de laadmodus en auto hebt gekozen. Van zodra de laadkabel in de auto is gestopt zal je een auto en laadmodus moeten kiezen. Of als je al eens





 **MUON 32**  
garage 





---

Auto **Ludwig's Car** Vermogen **0** kW

Energie **0,17** kWh Kosten **0,03** EUR

**Bevestigen om op te laden**

 Ludwig's Car - max 2.5 kW 

 **MUON 32**  
garage 

---

Auto **Ludwig's Car** Vermogen **0** kW

Energie **0,17** kWh Kosten **0,03** EUR

**Gepauzeerd**

**Niet genoeg energie beschikbaar**

 **MUON 32**  
garage   

---

Auto **Ludwig's Car** Vermogen  
**2,46** kW

Energie **0,14** kWh Kosten  
**0,03** EUR