

INNOVOLTUS

New things under the sun



Brain of your energy management





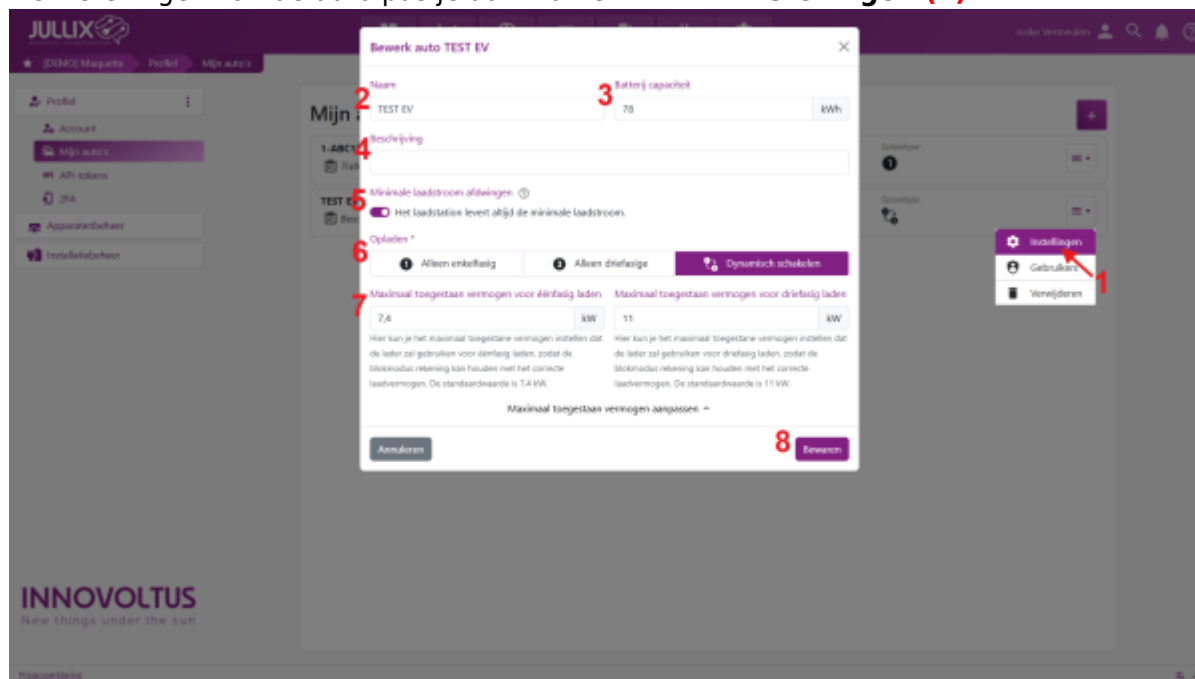
Auto instellingen

Inhoudsopgave

Auto instellingen 3

Auto instellingen

De instellingen van de auto pas je aan via het   **Instellingen (1)**



De **Naam (2)** van de auto zie je in de selectie lijstje als je een auto moet kiezen om te laden bijvoorbeeld.

De **Batterijcapaciteit (3)** van de auto in kWh, met deze instelling weet het systeem hoeveel er maximaal in één laadbeurt geladen kan worden.

Je kan eventueel bijkomende informatie van de auto in de **Beschrijving (4)** zetten.

Als de auto niet kan om gaan met een laadpauze, dan kan je **Minimale laadstroom afdwingen (5)** aanvinken. De auto zal dan altijd met minimum 6A (enkele fase 1,3kW) geladen worden. Ook in ECO mode als er geen overschot is, de energie zal dan van het net genomen worden. Let op met deze instelling bestaat de kans dat het capaciteitstarief omhoog gaat, wanneer bijvoorbeeld ook de thuisbatterij geladen wordt.

Bij **Laden* (5)** kan je instellen hoe de auto kan laden. Als je auto het wisselen tussen enkel fase en driefase laden ondersteund kan je **Dynamisch schakelen**. Kan de auto dat niet of wil je dat niet dan kan je **Alleen enkelfasig** of **Alleen driefasig**.

Voor de gekozen laad wijze (6), kan je dan de maximum vermogens instellen: (7).

Via **Bewaren (8)** worden de instellingen bewaard.