

INNOVOLTUS

New things under the sun





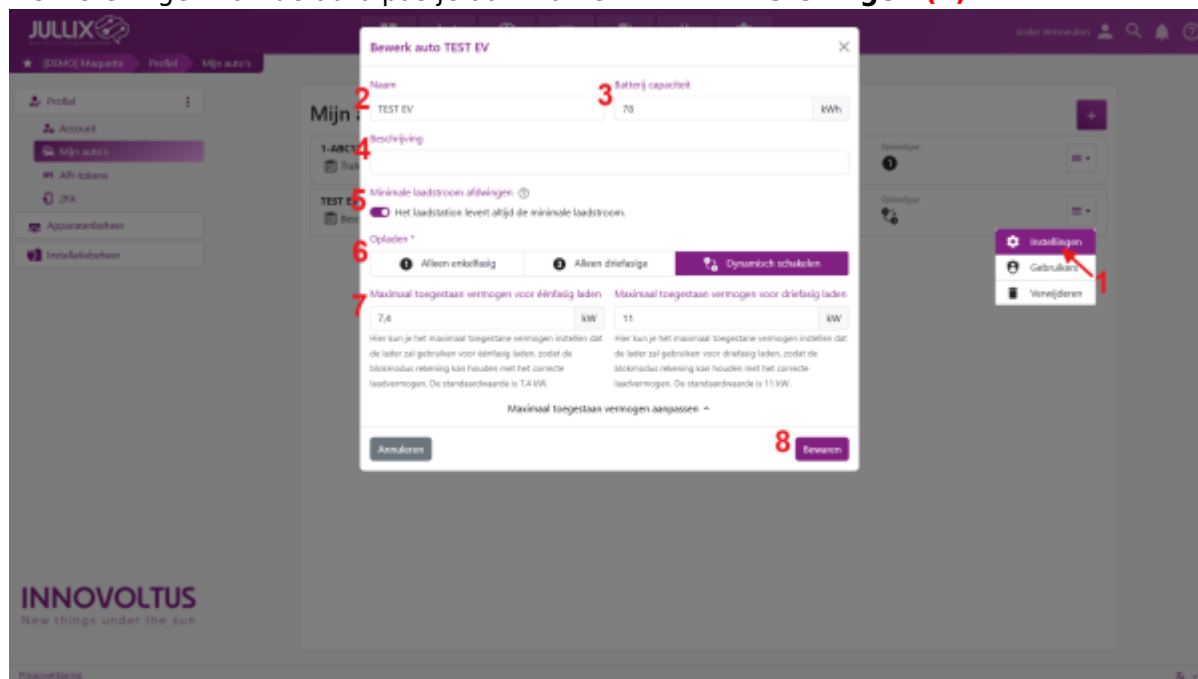
Auto instellingen

Inhoudsopgave

Auto instellingen 3

Auto instellingen

De instellingen van de auto pas je aan via het   **Instellingen (1)**



De **Naam (2)** van de auto zie je in de selectie lijstje als je een auto moet kiezen om te laden bijvoorbeeld.

De **Batterijcapaciteit (3)** van de auto in kWh, met deze instelling weet het systeem hoeveel er maximaal in één laadbeurt geladen kan worden.

Je kan eventueel bijkomende informatie van de auto in de **Beschrijving (4)** zetten.

Als de auto niet kan om gaan met een laadpauze, dan kan je **Minimale laadstroom afdwingen (5)** aanvinken. De auto zal dan altijd met minimum 6A (enkelfase 1,3kW) geladen worden. Ook in ECO mode als er geen overschot is, de energie zal dan van het net genomen worden.

Bij **Laden* (5)** kan je instellen hoe de auto kan laden. Als je auto het wisselen tussen enkel fase en driefase laden ondersteund kan je **Dynamisch schakelen**. Kan de auto dat niet of wil je dat niet dan kan je **Alleen enkelfasig** of **Alleen driefasig**.

Voor de gekozen laad wijze (6), kan je dan de maximum vermogens instellen: (7).

Via **Bewaren (8)** worden de instellingen bewaard.