

# INNOVOLTUS

New things under the sun





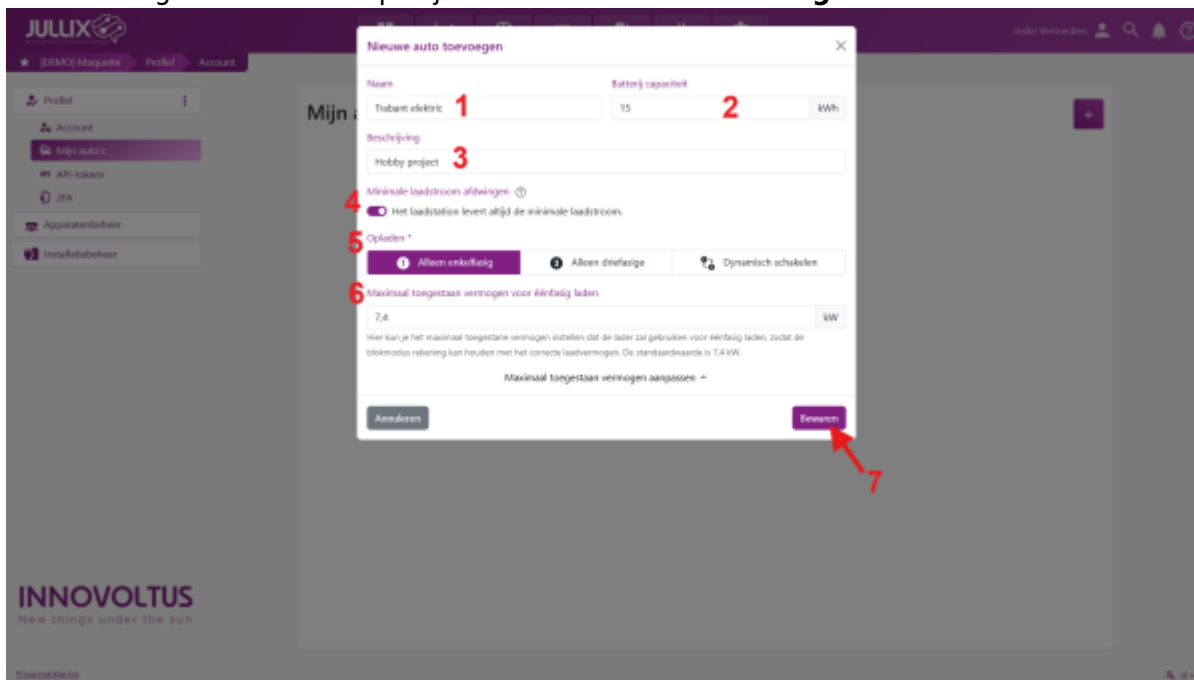
## Auto instellingen

# Inhoudsopgave

Auto instellingen ..... 3

## Auto instellingen

De instellingen van de auto pas je aan via het   **Configuratie**



**Nieuwe auto toevoegen**

Naam: Tabarn elektric **1**      Batterij capaciteit: 15 **2** kWh

Beschrijving: Hobby project **3**

Minimale laadstroom afdwingen: **4**  
 Het laadstation levert altijd de minimale laadstroom.

Laden\* **5**  
Alleen enkelvoudig    Alleen driefasig    Dynamisch schakelen

Maximaal toegestaan vermogen voor 4-fasig laden **6**  
7,6 kWh

Hier kun je het maximaal toegestane vermogen instellen dat de ladu zal gebruiken voor 4-fasig laden, zodat de stekmodus rekening kan houden met het correcte laadvermogen. De standaardwaarde is 7,4 kW.

Maximaal toegestaan vermogen aangepast

Aannemen      Bewaren **7**

**Naam (1)**

**Batterijcapaciteit (2)**

**Beschrijving (3)**

**Minimale laadstroom afdwingen (4)**

**Laden\* (5)**

**Maximaal toegelaten vermogen ... (6).**

Via **Bewaren (7)** worden de wijzigingen bewaard.