

# INNOVOLTUS

New things under the sun






Auto aanmaken

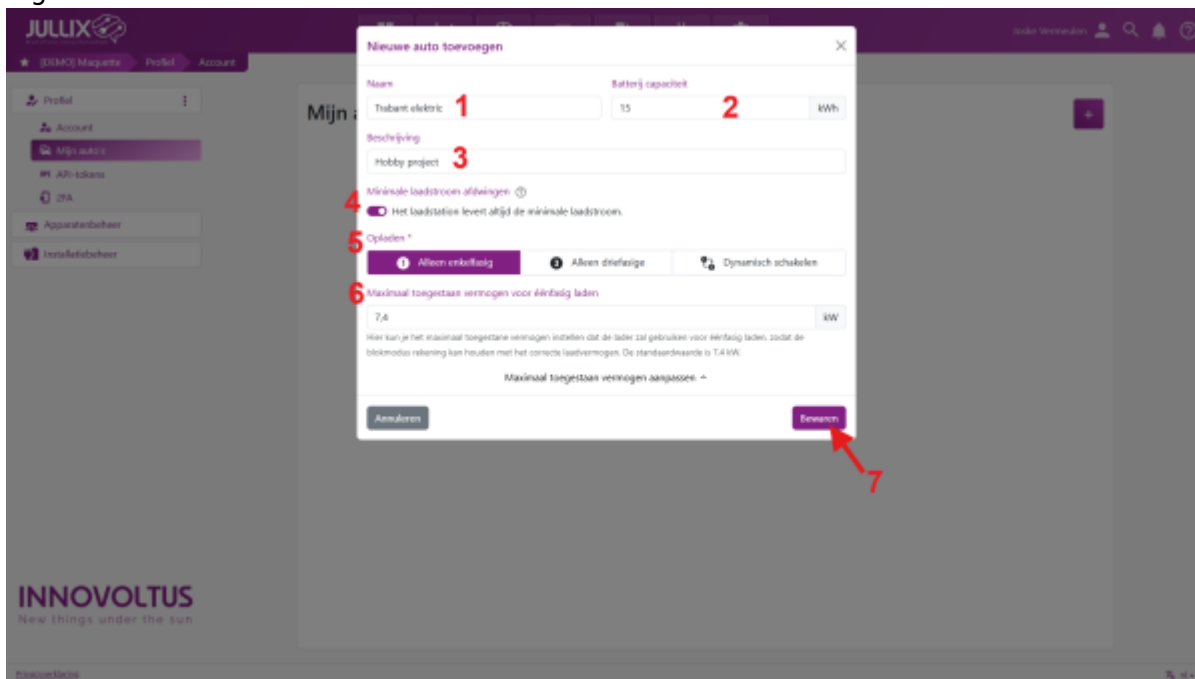
# Inhoudsopgave

**Auto aanmaken** ..... 3

# Auto aanmaken

Een auto wordt aangemaakt in het profiel van de gebruiker.

Via , kies je **Profiel**. Op je profielpagina kies je het tabblad  **Mijn auto's**. Met een klik op  kan je een nieuwe auto aanmaken. Je krijgt een formulier waar je enkele gegevens van de auto kan ingeven:



Je kiest een **Naam (1)** en geeft de **Batterijcapaciteit (2)** in.  
 Bijkomende informatie kan je in de **Beschrijving (3)** zetten.  
 Je kan **Minimale laadstroom afdwingen (4)** aanvinken.  
 En je kiest de wijze van **Laden\* (5): *Alleen enkelfasig Alleen driefasig Dynamisch schakelen.***  
 Voor de gekozen laad wijze (5), kan je dan het maximum vermogen instellen: **(6)**.  
 Via **Bewaren (7)** worden de instellingen bewaard.