

INNOVOLTUS

New things under the sun



Brain of your energy management





Auto aanmaken

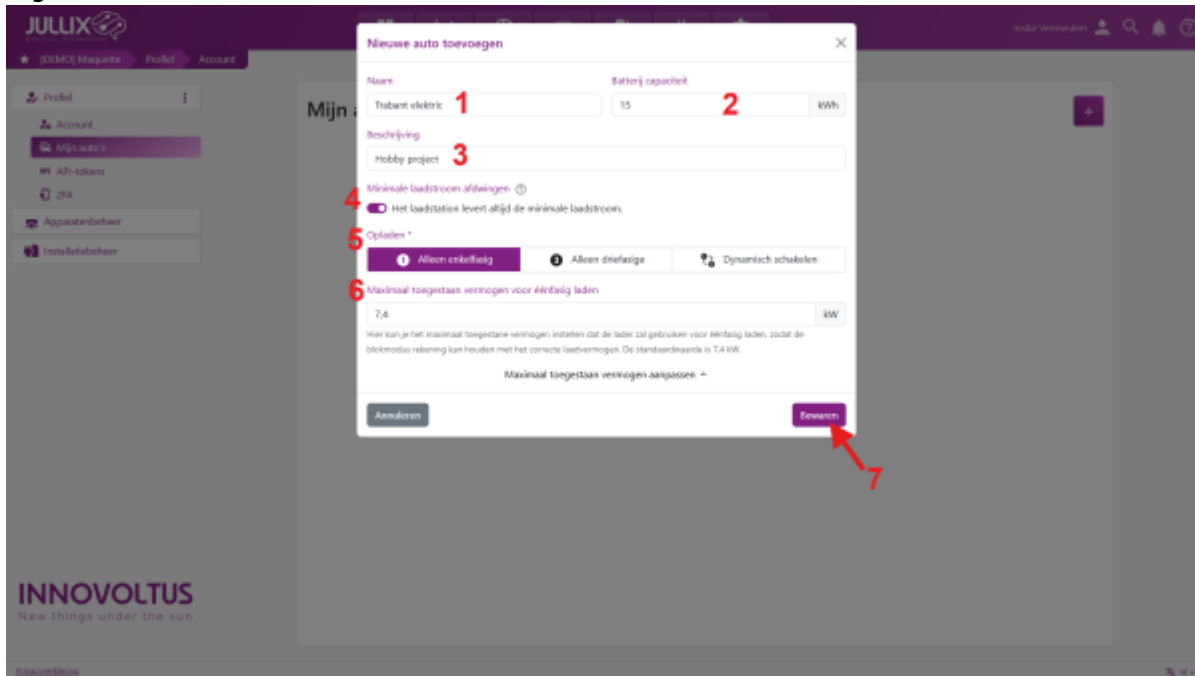
Inhoudsopgave

Auto aanmaken 3

Auto aanmaken

Een auto wordt aangemaakt in het profiel van de gebruiker.

Via , kies je **Profiel**. Op je profielpagina kies je het tabblad  **Mijn auto's**. Met een klik op  kan je een nieuwe auto aanmaken. Je krijgt een formulier waar je enkele gegevens van de auto kan ingeven:



Je vult de gegevens in:

Je kiest een **Naam (1)** en geeft de **Batterijcapaciteit (2)** in.

Bijkomende informatie kan je in de **Beschrijving (3)** zetten.

Je kan **Minimale laadstroom afdwingen (4)** aanvinken.

En je kiest de wijze van **Laden* (5): *Alleen enkelfasig Alleen driefasig Dynamisch schakelen***.

Voor de gekozen laad wijze (5), kan je dan het maximum vermogen instellen: (6).

Via **Bewaren (7)** worden de instellingen bewaard.