

INNOVOLTUS

New things under the sun






Auto aanmaken

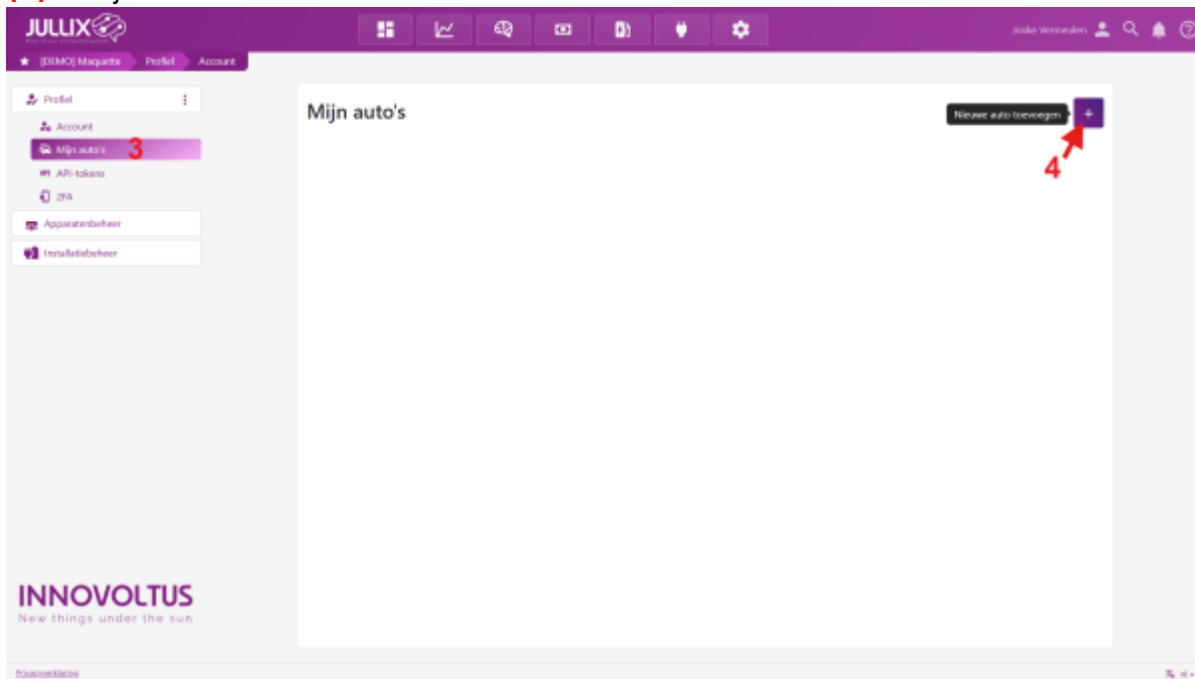
Inhoudsopgave

Auto aanmaken 3

Auto aanmaken

Een auto wordt aangemaakt in het profiel van de gebruiker.

Via  (1), kies je **Profiel**(2). Op je profielpagina kies je het tabblad  **Mijn auto's**(3). Met  (4) kan je een nieuwe auto aanmaken.



Je vult de gegevens in:

Je kiest een **Naam** (1) en geeft de **Batterijcapaciteit** (2) in.

Bijkomende informatie kan je in de **Beschrijving** (3) zetten.

Je kan **Minimale laadstroom afdwingen** (4) aanvinken.

En je kiest de wijze van **Laden*** (5): **Alleen enkelfasig** **Alleen driefasig** **Dynamisch schakelen**.

Voor de gekozen laad wijze (5), kan je dan het maximum vermogen instellen: (6).

Via **Bewaren** (7) worden de instellingen bewaard.

