

INNOVOLTUS

New things under the sun



Jullix Paircode opvragen


Inhoudsopgave

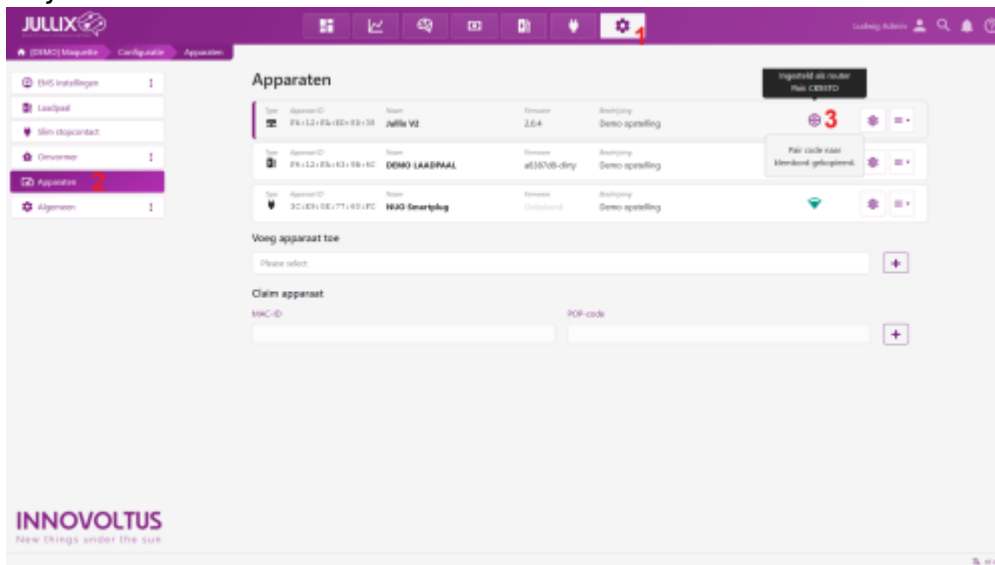
Jullix Paircode opvragen 3


Jullix Paircode opvragen

Om de Muon te kunnen koppelen aan de Jullix van de installatie heb je ook de paircode van de Jullix nodig. Deze code wordt gegenereerd door de Jullix en veranderd elk uur.

De paircode moet je dus inlezen van de Jullix, dit kan je op verschillende manieren. De eenvoudigste manier is de paircode in te lezen van het portaal. Je logt dus in op het portaal <https://mijn.jullix.be> en je logt met je gegevens in. Je kiest de installatie waar je de Muon installeert, op de configuratie pagina(1) van de installatie ga je naar het onderdeel **Apparaten**(2) en daar kies je het item **Instellingen**(3). Je krijgt dan een lijst te zien met de apparaten die in je Jullix installatie zijn ingesteld.

Als je dan over  bij de Jullix beweegt, krijg je een info venster te zien met daarin de paircode van de Jullix.



Als je op  klikt dan zal de paircode naar het klemmenbord gekopieerd zijn.