

INNOVOLTUS

New things under the sun




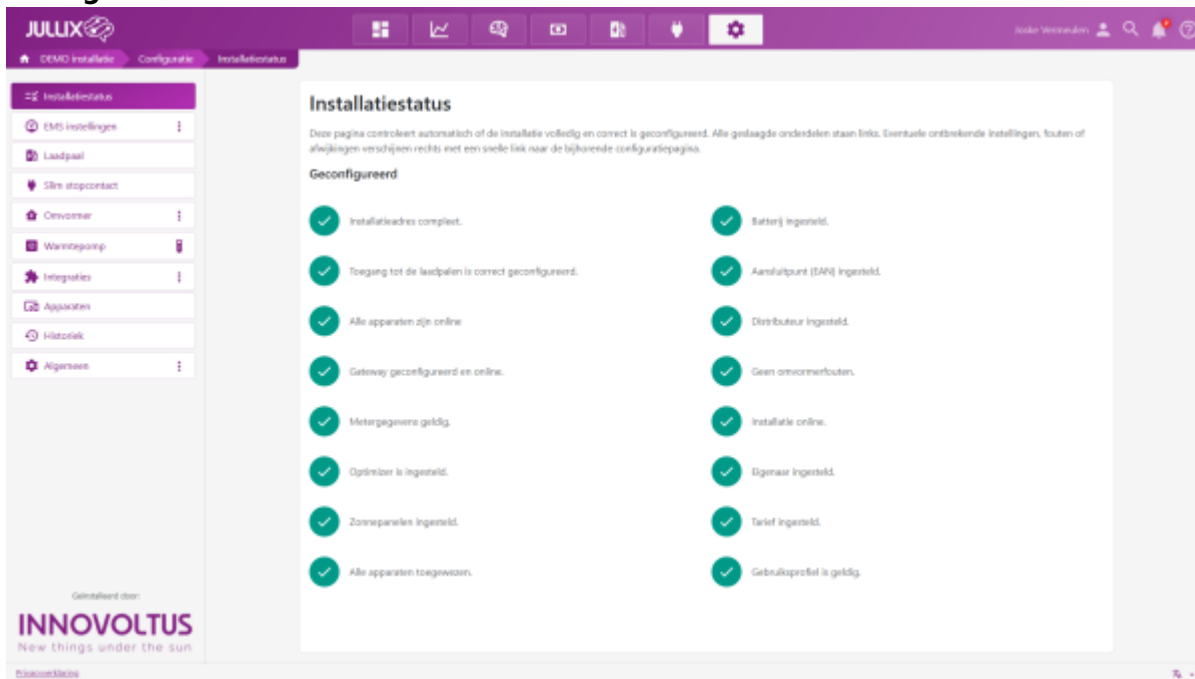
Configuratie




Inhoudsopgave





Configuratie 3

Configuratie

In deze handleiding vind je een aantal instellingen die je installatie definiëren. Hoe ziet je installatie eruit? Welke componenten zijn geïnstalleerd enz. De meeste van die instellingen bereik je via  **Configuratie** in de menubalk.



De verschillende instellingen zijn gegroepeerd en bereik je via een extra menu aan de linkerkant:  **Installatiestatus.**  **EMS-instellingen.**  **Laadpaal.**

-  al.
-  **Slim stopcontact.**
- Omvormer.**
-  **Apparaten.**
-  **Algemeen.**