

INNOVOLTUS

New things under the sun




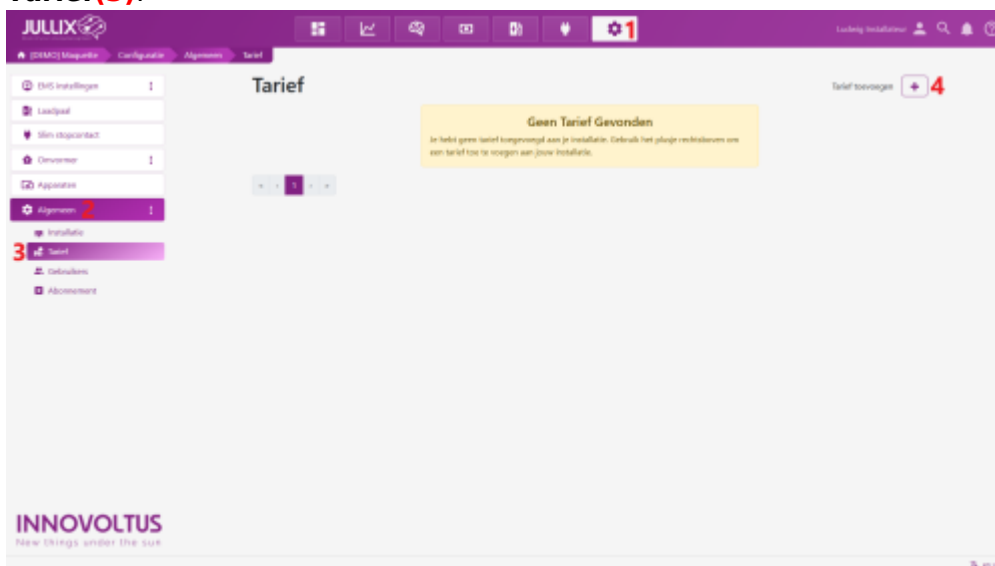
Tarief


Inhoudsopgave

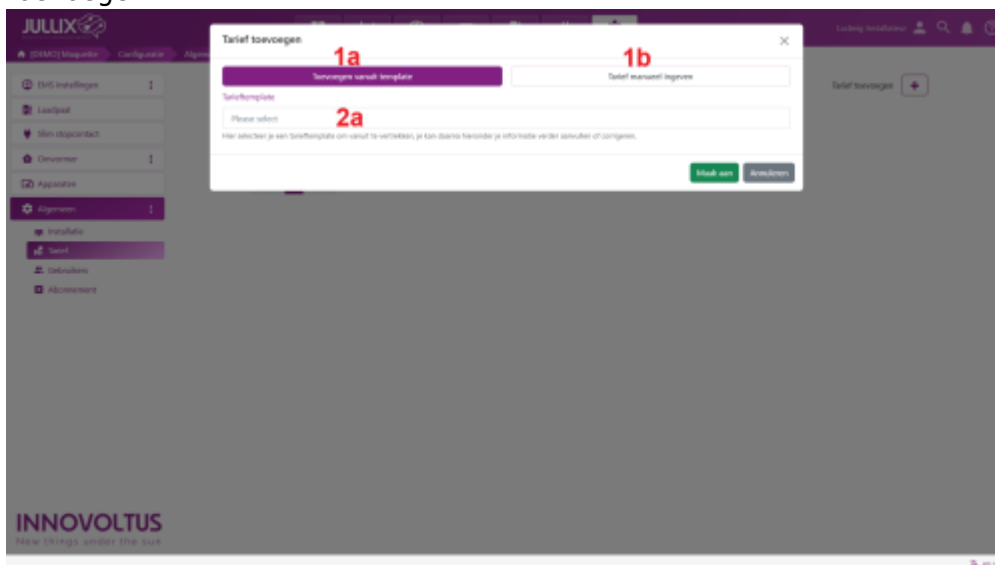
Tarief 3

Tarief

Bij **Algemeen > Installatie** is de **Distributienetbeheerder** ingesteld. Het energietarief wordt ingesteld via bij  **Configuratie (1)** van de installatie, onder de sectie **Algemeen (2)** bij **Tarief(3)**.

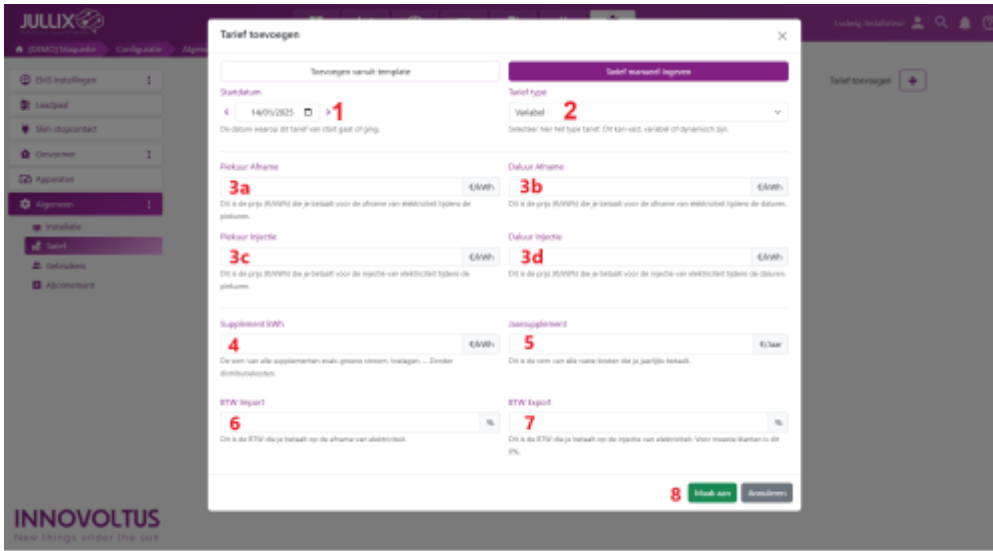


Via  **(4)** voeg je een nieuw Tarief toe. Bij elke wijziging van je contract kan je dat hier op datum toevoegen.

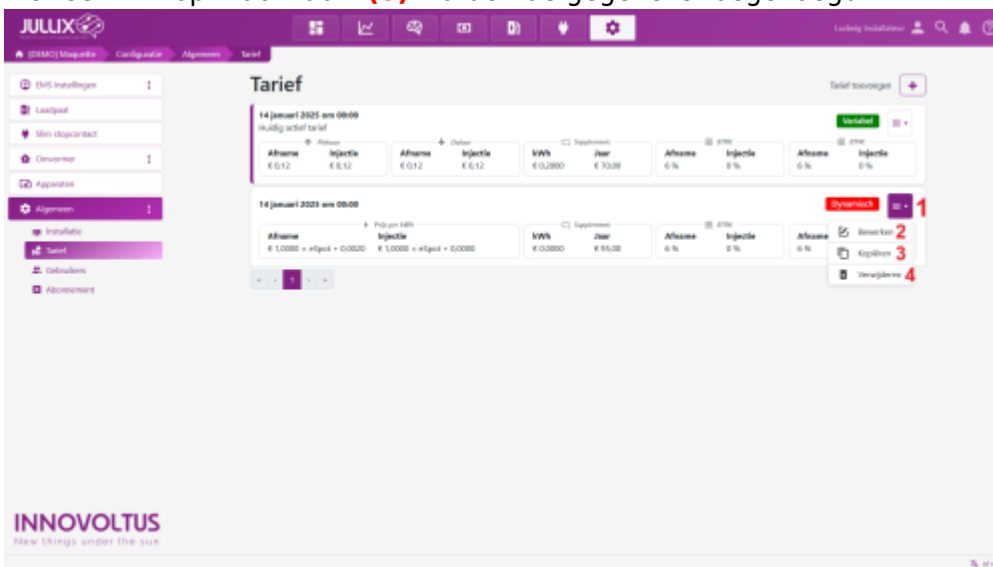


Heb je een vast/variabel tarief dan kies je **Tarief manueel ingeven (1b)**. Je moet dan zelf de details van het energietarief ingeven: Je kiest de **Begin datum (1)** van het contract. Bij **Tarief type (2)** kies je het type contract. Afhankelijk van het contract type vul je dan de gegevens aan. Voor een vast en variabel contract geef je: de kost in **Piekuur afname (3a)** en **Daluur (3b)**, de vergoeding voor **Piekuur injectie (3c)** en **Daluur injectie (3d)**. Bij het **Supplement kWh (4)** geef je de extra kosten die in je energie contract op kWh basis worden aangerekend met uitzondering van de kWh supplementen van de Distributienetbeheerder. Bij **Jaarsupplement (5)** geef je de vaste kosten in die je in het totaal op jaarbasis betaald.

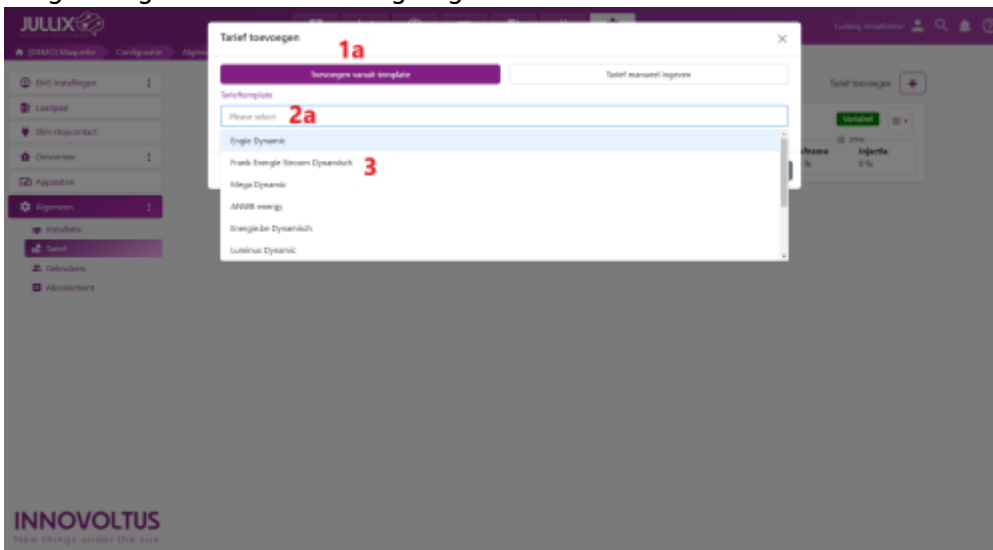
Bij **BTW Import (6)** geef je het btw tarief bij het aankopen van energie. Bij **BTW Export (7)** geef je het btw tarief bij het verkopen van energie, dit is meestal 0%.



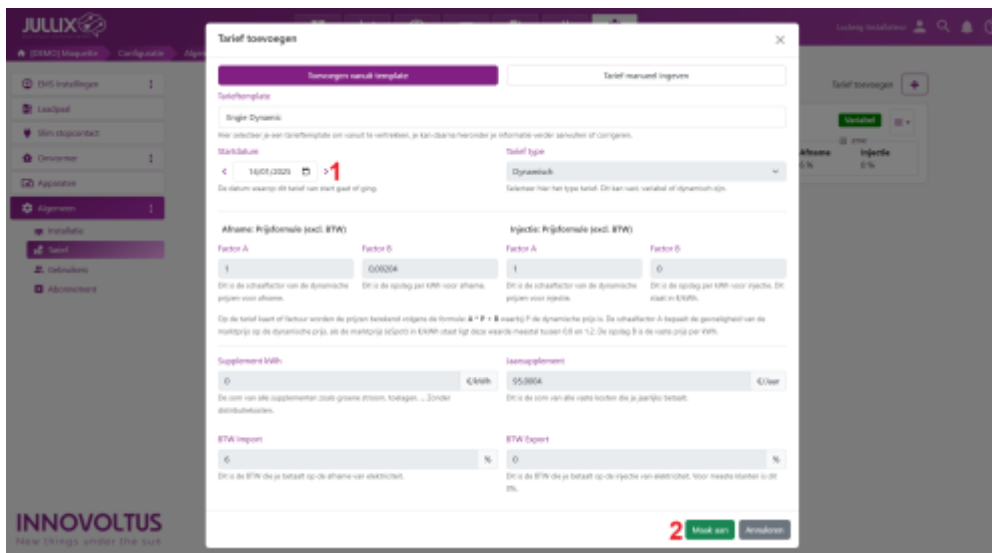
Met een klik op **Maak aan (8)** worden de gegevens toegevoegd.



Heb je een dynamisch contract dan kies je **Toevoegen vanuit template (1a)** en selecteer **(2a)** je de template van je dynamisch energie contract **(3)** dit in de lijst. Daarmee worden de kosten en vergoeding automatisch vastgelegd.



Je krijgt de tariefkaart te zien, met de details van het contract. Je kiest de juiste **Startdatum (1)**.



Met een klik op **Maak aan (2)** worden de gegevens toegevoegd. Als je ziet dat je werkelijk energie contract toch iets anders is dan het template, dan kan je dat nadat het toegevoegd is nog aanpassen. Dit is mogelijk omdat voor nieuwe energie contracten regelmatig wijzigen door de energieleverancier doorgevoerd wordt. De exacte parameters van de tarief kaart kunnen dus licht afwijken afhankelijk van wanneer je je energie contract hebt afgesloten. Het ingegeven tarief wordt weergegeven in een lijst. Achteraan kan je via een menu **(1)** de tarief kaart **Bewerken (2)**, de tariefkaart **Kopiëren (3)** of je kan de tariefkaart **Verwijderen (4)**.