

INNOVOLTUS

New things under the sun



Brain of your energy management



Offline gedrag

Inhoudsopgave


Offline gedrag 3


Offline gedrag


Bij offline gedrag stel je in wat de actie van de laadpaal moet zijn wanneer de Jullix niet verbonden is met het internet. Om er voor te zorgen dat het voertuig nog steeds geladen kan worden, zal het laden dan automatisch starten wanneer er een voertuig ingeplugd wordt. Je kan het laden immers niet bevestigen via de app omdat de internetverbinding is weggefallen.

Opnieuw kan je de modi instellen. Let op: je kan het offline gedrag niet aanpassen als er geen internet is. Je moet vooraf goed nadenken hoe je wil dat de wagen dan geladen wordt.

Je kan de laadmodus kiezen:

 Eco-modus

 Turbo-modus

 Max-modus

 Block-modus

Bij **Oplaadtype** geef je aan of er enkel 1-fasig geladen wordt of dat er geschakeld mag worden tussen 1-fasig en 3-fasig laden. Als je meer dan één voertuig hebt, en 1 van de voertuigen laat niet toe dat er tijdens het laden omgeschakeld wordt tussen 1- en 3-fasig, dan kies je best **Alleen enkelfasig**.