

INNOVOLTUS

New things under the sun



Brain of your energy management














Snelgids laden met de app

Inhoudsopgave

Snelgids laden met de app 3

Snelgids laden met de app

Deze snelgids helpt je een 4 stappen het portaal configureren zodat je eenvoudig kan laden via je smartphone app.

1. Eerste moet je een auto maken in je profiel: Via  kies je  **Profiel**. Op je profielpagina kies je het tabblad  **Mijn auto's**.
2. Dan moet je deze auto toevoegen aan de laadpaal: Via  **Configuratie**, onder de sectie  **Laadpaal** open je bij de laadpaal het menu  en kan je de auto toevoegen  **Toegang**
3. Dan moet je instellen dat je wanneer je de auto inpluigt via de app moet starten: Via  **Configuratie**, onder de sectie  **Laadpaal** open je bij de laadpaal het menu  en kan je gedrag bij inpluggen instellen;  **Configuratie**