

INNOVOLTUS

New things under the sun



Brain of your energy management



App: slimme stopcontacten

Inhoudsopgave

Monitor modus	3
Boiler modus	3
Eco modus	3
Smart modus	4

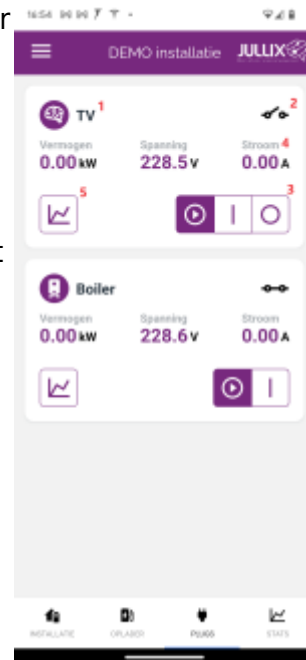
power-plug **Plugs**

Via plugs kan je je slimme stekkers bedienen. Je krijgt voor elke slimme stekker een dashboard. Hierop zie je de naam(1) van de plug en welke modus de plug is ingesteld. Verder zie je of de stopcontact is ingeschakeld(2).

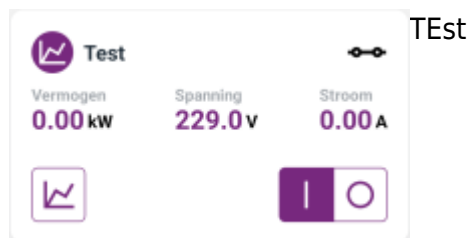
Via de Status-knop(3) kan je afhankelijk van de modus, het slimmestopcontact op automatisch zetten of (geforceerd- in of uitschakelen).

Verder krijg je ook realtime informatie of het vermogen en de spanning dat het stopcontact momenteel gebruikt.(4)

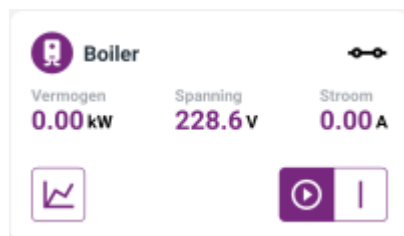
Via de grafiek knop kan je vermogen grafiek van het stopcontact bekijken.



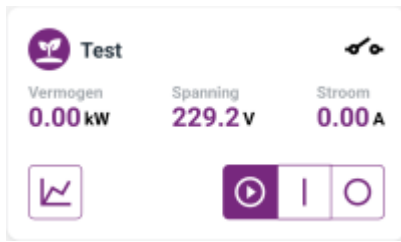
Monitor modus



Boiler modus



Eco modus



Smart modus

